

マイナンバーカードが
健康保険証として
利用できます！



※医療機関・薬局によって開始時期が異なります。利用できる医療機関・薬局等については、厚生労働省のホームページで公開しています。



今すぐ申し込み／申込済みの方はこちら

お手続きにはマイナンバーカードが必要です

利用を申し込む

申込状況を確認

マイナンバーカードの健康保険証利用がはじまりました。

健康保険証利用の詳細 >

健康保険証利用の申込 >

よくあるご質問 >



どんないいことがあるの？

就職・転職・引越をしても健康保険証としてずっと使える！

マイナポータルで特定健診情報や診療・薬剤情報・医療費が見られます！




マイナポータルで確定申告の医療費
控除がカンタンにできます！

窓口への書類の持参が不要になりま
す！



どこで使えるの？

このステッカー・ポスターが
貼ってある医療機関・薬局で
使えるようになります。



※医療機関・薬局によって開始時期が異なります。利用できる医療機関・薬局等については、厚生労働省のホームページで公開しています。

[厚生労働省ホームページ](#)

どうやって使うの？

医療機関や薬局で
マイナンバーカードを

かざすだけで使えます！

※かざした後、顔写真で本人を確認します。



マイナンバーカードが必要です

カードをお持ちでない方はこちら



いつから使えるの？

現在

医療機関・薬局などで、マイナンバーカードが健康保険証として利用できるようになりました。

マイナポータルで、診療・薬剤情報・医療費・特定健診情報等が閲覧可能です。

確定申告においてマイナポータルを利用することで、医療費控除手続きが自動入力されます。

※2021年9月分以降の医療費通知情報が自動入力されます。

動画

『何が便利になるの？メリット』編



『どうやって申込むの？
今すぐできる！簡単申込』編



『どうやって使うの？実践』編



健康保険証利用の申込



セブン銀行ATMからマイナンバーカードを健康保険証として利用するための申込ができません。

[セブン銀行ATMからの申込方法はこちら](#)

マイナポータルでの申込方法は以下を確認してください。

事前準備

①事前に準備する物

申込者のマイナンバーカード＋数字4桁の暗証番号（パスワード）

[マイナンバーカード交付申請はこちら](#)

[数字4桁の暗証番号\(パスワード\)とは](#)

②マイナンバーカード読取対応のスマートフォン（または、パソコン＋ICカードリーダー）

[対応するスマートフォン機種はこちら](#)



[対応するOS・ブラウザはこちら](#)

③利用するブラウザ用のマイナポータルアプリのインストール

[パソコン版（ご利用のブラウザへのインストール手順はこちら）](#)



- ・インストールについては、 [「ログインの手順画面」](#)を確認してください。
- ・「プライベートブラウザ」「シークレット」モードを利用されている場合は、OFFにしてください。
- ・開いているタブをすべて閉じることをお勧めいたします。

申込の流れ

[本ページ上部](#)

ウェブサイト / マイナポータルアプリ

パソコンの場合



- ・ [本ページ上部](#)の「利用を申し込む」ボタンを押して、申し込みのページを開く。

スマートフォンの場合



- ・ ホーム画面からマイナポータルを開く。
- ・ 「健康保険証利用申込」をタップして、申し込みのページを開く。

利用規約の確認

パソコンの場合

スマートフォンの場合

登録内容確認 マイナンバーカード読取 完了

• 本サイトでは、マイナポータルのシステムを利用して、ご本人のマイナンバーカードを健康保険証として利用できるようにするための登録をします。
詳しくは[こちら](#) □

マイナポータルの利用者登録を行うと、ご自身の情報や行政機関からのお知らせを確認など、様々なサービスの利用ができます。この機会にぜひあわせて、ご登録ください。

マイナポータルの利用者登録を行う

以下のマイナポータル利用規約をご確認のうえ、「同意して次へ進む」を押してください。
[マイナポータル利用規約](#) □

[戻る](#) [同意して次へ進む >](#)

© 2017 Digital Agency, Government of Japan.

登録内容確認 マイナンバーカード読取 完了

• 本サイトでは、マイナポータルのシステムを利用して、ご本人のマイナンバーカードを健康保険証として利用できるようにするための登録をします。
詳しくは[こちら](#) □

マイナポータルの利用者登録を行うと、ご自身の情報や行政機関からのお知らせを確認など、様々なサービスの利用ができます。この機会にぜひあわせて、ご登録ください。

マイナポータルの利用者登録を行う

以下のマイナポータル利用規約をご確認のうえ、「同意して次へ進む」を押してください。
[マイナポータル利用規約](#) □

[同意して次へ進む >](#)

[戻る](#)

© 2017 Digital Agency, Government of Japan.

- 「マイナポータル利用規約」をご確認いただき、「同意して次へ進む」を押してください。
- 併せて、マイナポータルの利用者登録が行えます。



申込画面

パソコンの場合

よくある質問 お問い合わせ

保険証利用登録

登録内容確認 **マイナンバーカード読取** 完了

ICカードリーダーをPCに接続して、マイナンバーカードをセット後に「申し込む」を押してください。
その後、画面表示に従って利用者証明用電子証明書暗証番号を入力してください。

④ 利用者証明用電子証明書暗証番号とは、マイナンバーカードを市区町村の窓口で受け取った際に利用者自身が設定した数字4ケタの暗証番号（パスワード）です。3回間違えるとロックされるのでご注意ください。

※ロック解除には市区町村の窓口で手続きが必要になります。

[戻る](#) [申し込む >](#)

© 2017 Digital Agency, Government of Japan.

スマートフォンの場合

よくある質問 お問い合わせ

保険証利用登録

登録内容確認 **マイナンバーカード読取** 完了

「申し込む」を押してください。
その後、画面表示に従って利用者証明用電子証明書暗証番号を入力してください。
マイナンバーカードを端末にかざしてください。

④ 利用者証明用電子証明書暗証番号とは、マイナンバーカードを市区町村の窓口で受け取った際に利用者自身が設定した数字4ケタの暗証番号（パスワード）です。3回間違えるとロックされるのでご注意ください。

※ロック解除には市区町村の窓口で手続きが必要になります。

[申し込む >](#)

[戻る](#)

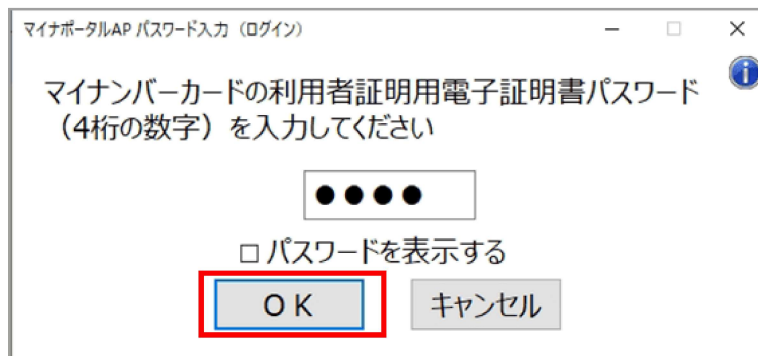
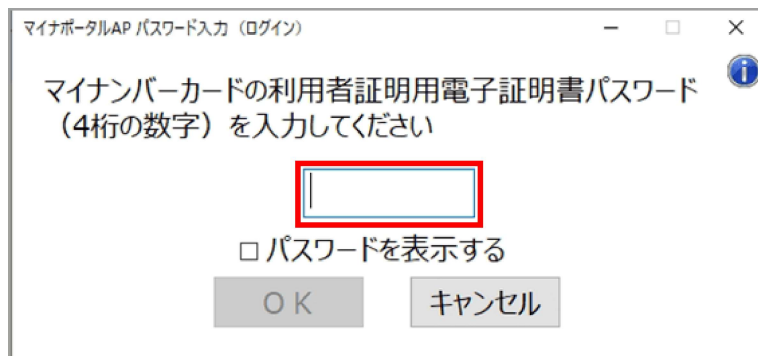
© 2017 Digital Agency, Government of Japan.

3. 「申し込む」を押してください。



パスワード入力 マイナンバーカード読込

パソコンの場合



スマートフォンの場合

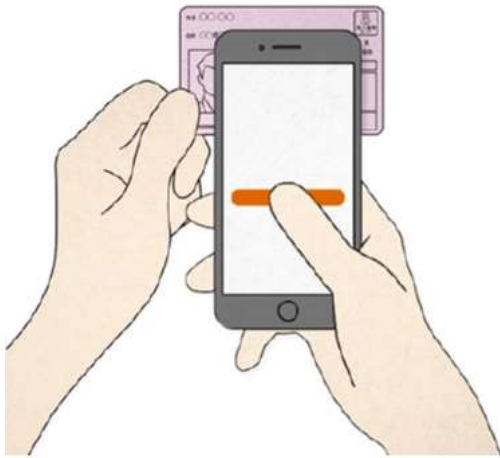


1. マイナンバーカードを市区町村の窓口で受け取った際に利用者自身が設定した数字4桁の暗証番号（パスワード）を入力してください。
2. 「次へ」又は「OK」を押してください。
 - ・3回連続してパスワードを間違うと、ロックがかかります。

スマートフォンでマイナンバーカードの読み取りが上手くいかないときは、以下の項目をチェックしてください。

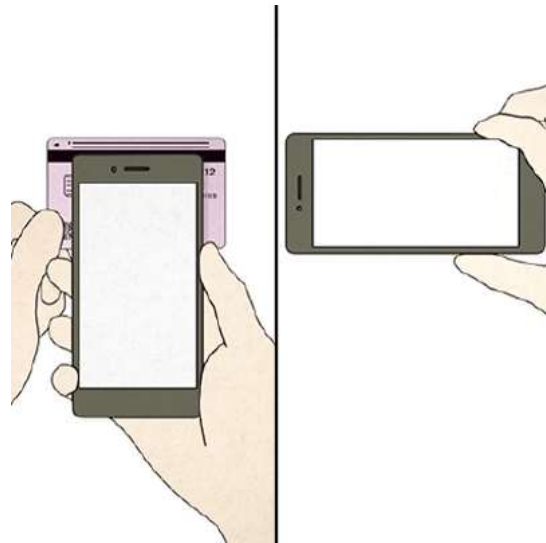
- パスワード入力から読み取り完了までスマートフォンとマイナンバーカードをピッタリあて続けてください
- 読み取りが完了するまでに、5秒以上かかる場合があります
- 金属の机の上では読み取れない場合があります
- カバーをしている場合は、はずしてください
- 充電やイヤホン等のケーブルは、はずしてください

iOS版の場合



スマートフォンの上部に、マイナンバーカードの中心を、押し当てて、動かさずに、しばらくお待ちください。

Android版の場合



スマートフォンの裏面のモバイル非接触IC通信マークに、マイナンバーカードの中心を、押し当てて、動かさずに、しばらくお待ちください。



申込完了

パソコンの場合

[よくある質問](#)
[お問い合わせ](#)

保険証利用登録

登録内容確認
マイナンバーカード読取
完了

マイナンバーカードを健康保険証として利用するための登録が完了しました。
ありがとうございました。

申込状況	✔	正常に受け付けました。
健康保険証としての登録状況	✔	登録完了

- マイナンバーカードの健康保険証利用に対応する医療機関・薬局は、[厚生労働省のホームページ](#) 確認ください。
- 健康保険証の資格情報は、[マイナポータル](#) にログインしてご確認ください。

マイナポータルの利用者登録	✔	正常に受け付けました
---------------	---	------------

終了

© 2017 Digital Agency, Government of Japan.

スマートフォンの場合

登録内容確認	マイナンバー カード読取	完了
マイナンバーカードを健康保険証として利用するための登録が完了しました。 ありがとうございました。		
申込状況		
✔ 正常に受け付けました。		
健康保険証としての登録状況		
✔ 登録完了		
<ul style="list-style-type: none">マイナンバーカードの健康保険証利用に対応する医療機関・薬局は、厚生労働省のホームページ☞をご確認下さい。健康保険証の資格情報は、マイナポータル☞にログインしてご確認ください。		
マイナポータルの利用者登録		
✔ 正常に受け付けました		
終了		
© 2017 Digital Agency, Government of Japan.		

- ・申込状況をご確認ください。
- ・「マイナポータルの利用者登録」のチェックを外して、申込みされた場合は、「マイナポータルの利用者登録」の欄は、表示されません。

お手続きにはマイナンバーカードが必要です

利用を申し込む

[ページTOPへ](#)

© 2017 Digital Agency, Government of Japan.

東京都十代田区紀尾井町1-3
東京ガーデンテラス紀尾井町 19階、20階
電話番号：03-4477-6775（代表）

東京都十代田区霞が関2-1-2
中央合同庁舎第2号館
電話番号：03-5253-5111（代表）

東京都十代田区霞が関1-2-2
中央合同庁舎第5号館
電話番号：03-5253-1111（代表）

閉じる