


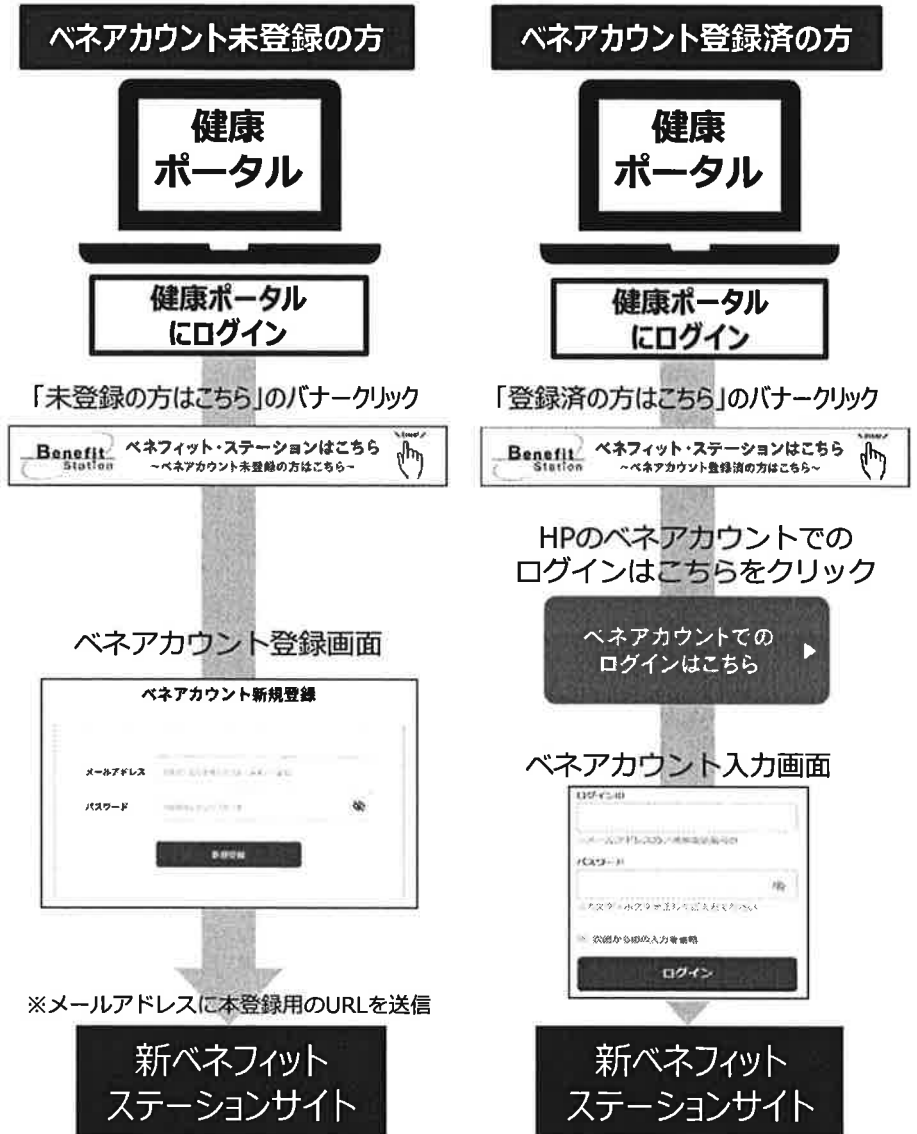
シンフォニアテクノロジー健康保険組合の皆さまへ ベネフィット・ステーションリニューアルのお知らせ

平素より、健康ポータル・ベネフィットステーションをご利用いただき、誠にありがとうございます。
 会員様の利便性・セキュリティ向上の為、ベネフィット・ステーションが2021年10月よりリニューアルします。
 これまでのログイン方法が10月以降変更となり、今後のご利用には、「ベネアカウントの登録」が必要となりますので、ご登録の対応をお願いいたします。

9月まで



10月以降



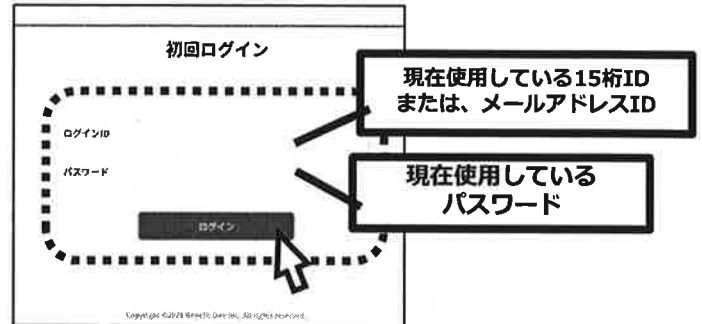
現状、ハピルス健康ポータルにログイン後、ベネフィットステーションにそのままログイン出来ましたが、2021年10月以降は、ベネアカウントの登録と入力が必要となります。

※ベネアカウントの詳しい登録方法は裏面をご覧ください。

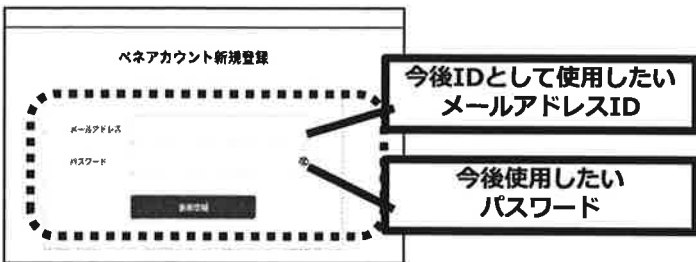
①ハピルス健康ポータルよりログイン
ログイン後、ホームページバナーの
「ベネフィットステーションはこちら
～ベネアカウント未登録の方はこちら」をクリック



②ベネフィット・ステーションのログインで使用している
15桁IDとパスワードまたはメールアドレスIDと
パスワードで初回ログインしてください。



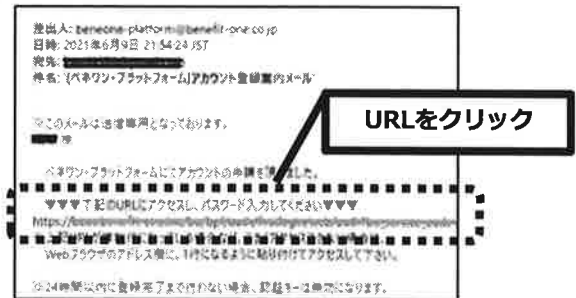
③ベネアカウント新規登録画面に遷移します。
今後IDとして使用したいメールアドレスIDと
パスワードを入力して、新規登録をクリック。
規約へ同意し、ベネアカウントの仮登録が完了します。



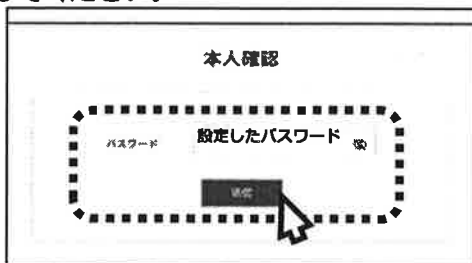
※社用メールアドレスでも、プライベートな
フリーメールアドレスでもご登録可能です。

④③でログインIDとして登録したメールアドレス
に、アカウント登録メールが届きます。
URLにアクセスしてください。

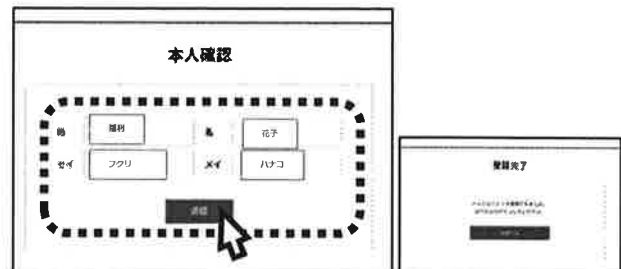
※件名：
[ベネワン・プラットフォーム]アカウント登録案内メール



⑤本人確認画面に遷移します。
③で設定したパスワードを入力し送信をクリック
してください。



⑥本人確認画面に遷移します。ご自身の情報をご
ご入力の上、送信をクリックしてください。



⑦登録完了画面に遷移したら、ログインをクリックしてください。ログイン画面に遷移します。

